

premio 2023

Agenda **Digitale**
Emilia-Romagna





DESIER 2023

le principali evidenze

Dimitri Tartari - Barbara Santi
Gabinetto del Presidente della Giunta Regionale
Agenda Digitale Emilia-Romagna
Regione Emilia-Romagna
Bologna, 12 ottobre 2023

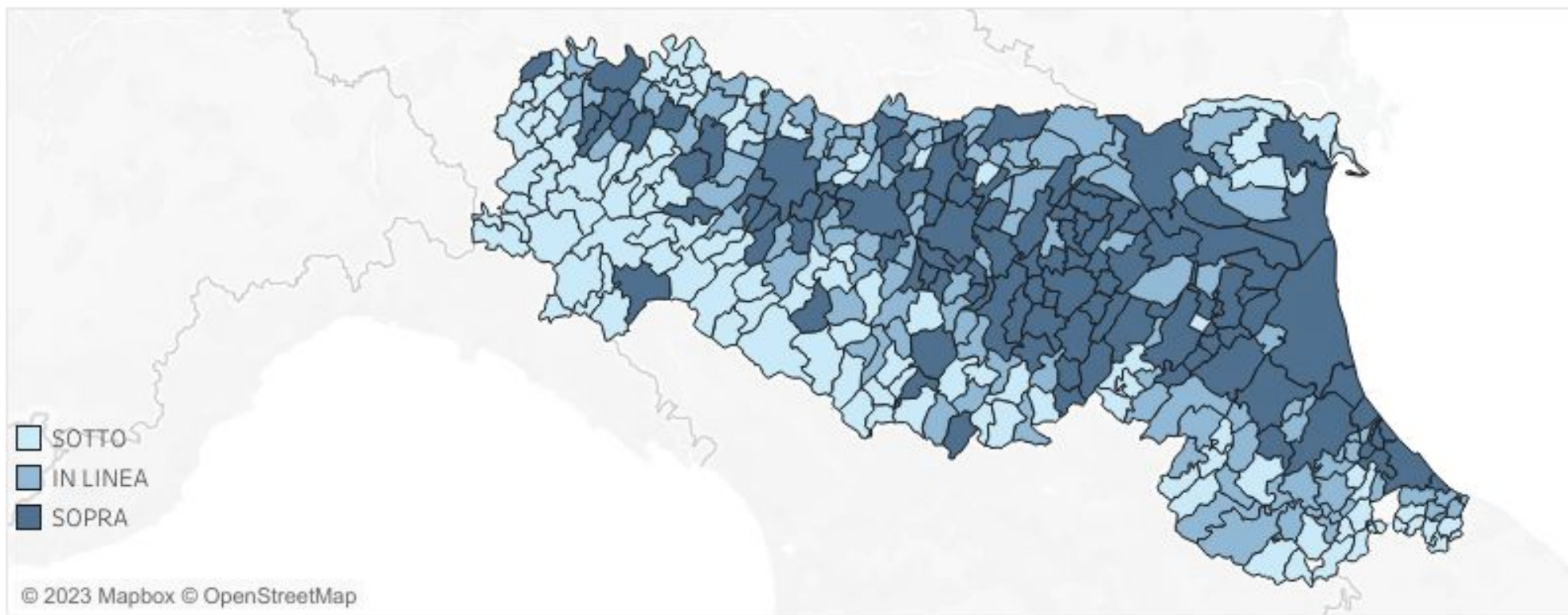
DESIER in poche parole

- digitalizzazione dei comuni dell'ER
- strumento a disposizione di assessor*, sindac*, amministratori del territorio per individuare le buone pratiche, i divari da colmare, gli ambiti prioritari su cui intervenire
- nasce dalla intensa e proficua collaborazione di Regione Emilia-Romagna, ART-ER SCpa, Lepida Scpa e il territorio:
 - ◆ Comune di Cento, l'Unione Bassa Reggiana, l'Unione dei Comuni della Bassa Romagna, l'Unione delle Terre d'Argine e l'Unione Pedemontana Parmense
- non siamo soli: Politecnico di Milano, LORDIMAS

DESIER a livello regionale

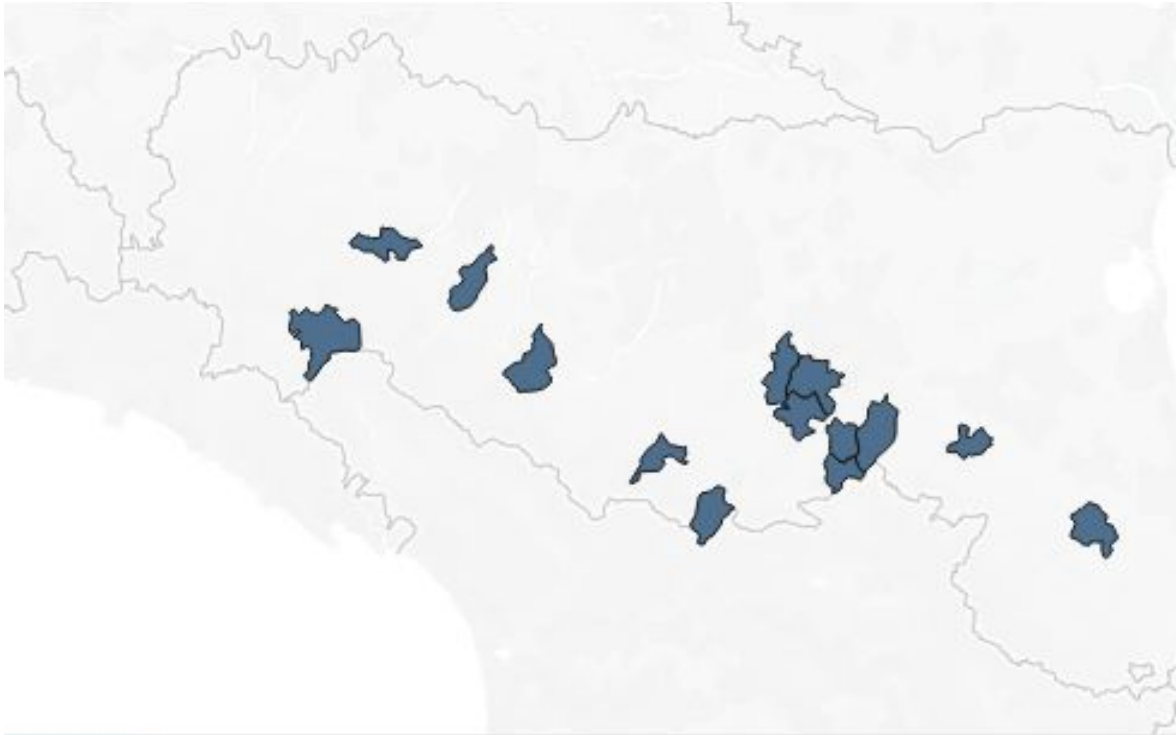
SELEZIONA LA DIMENSIONE

A - DESIER



DESIER - Comuni montani e piccoli sopra la media

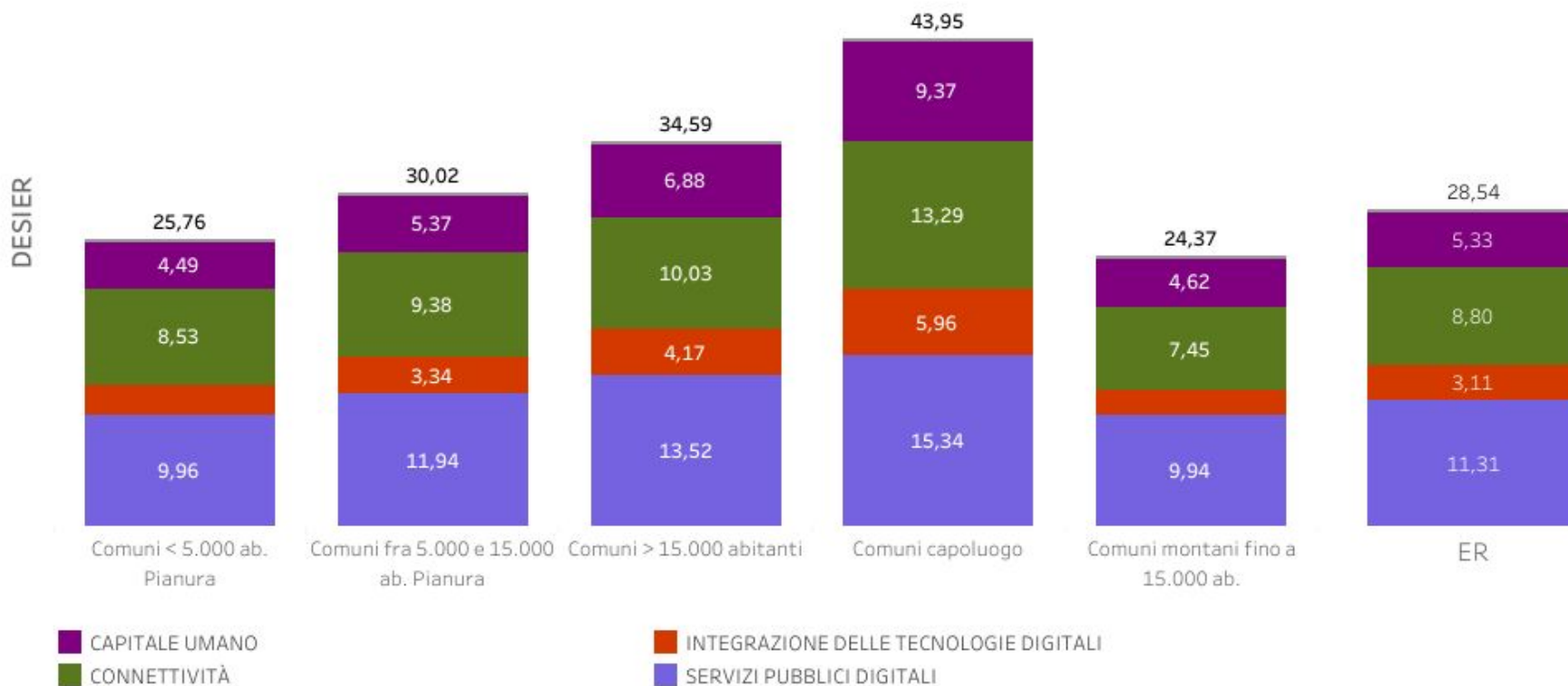
Comuni Montani



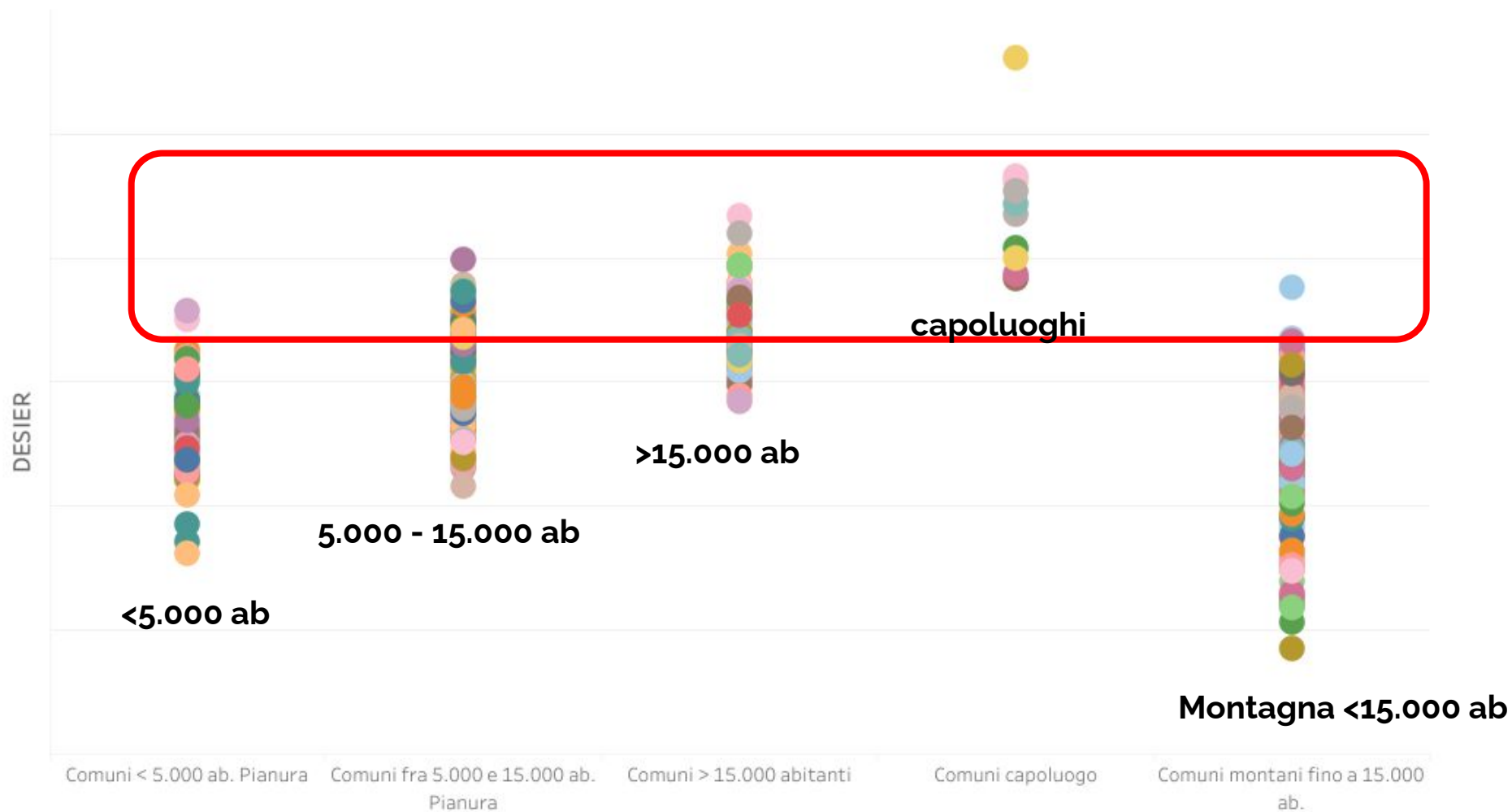
Comuni < 5.000 ab.



DESIER - Classi dimensionali dei Comuni



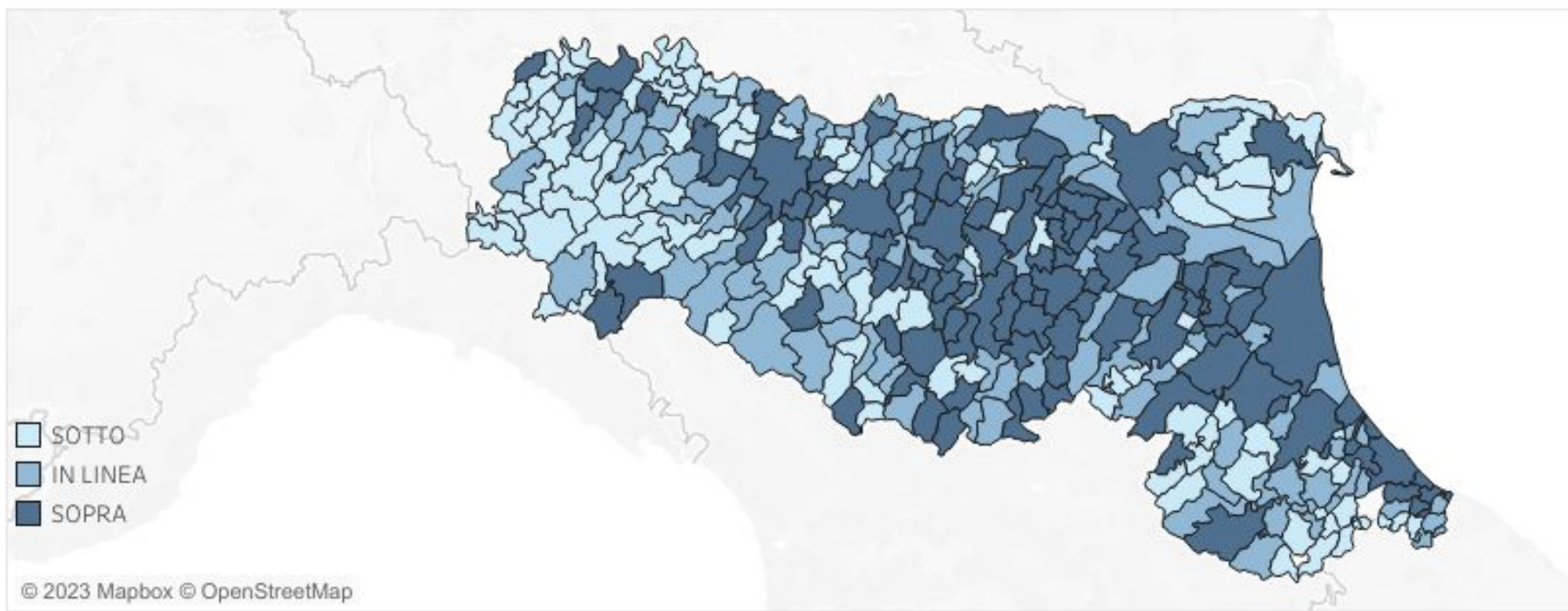
DESIER - eccellenze nei piccoli Comuni



Capitale umano

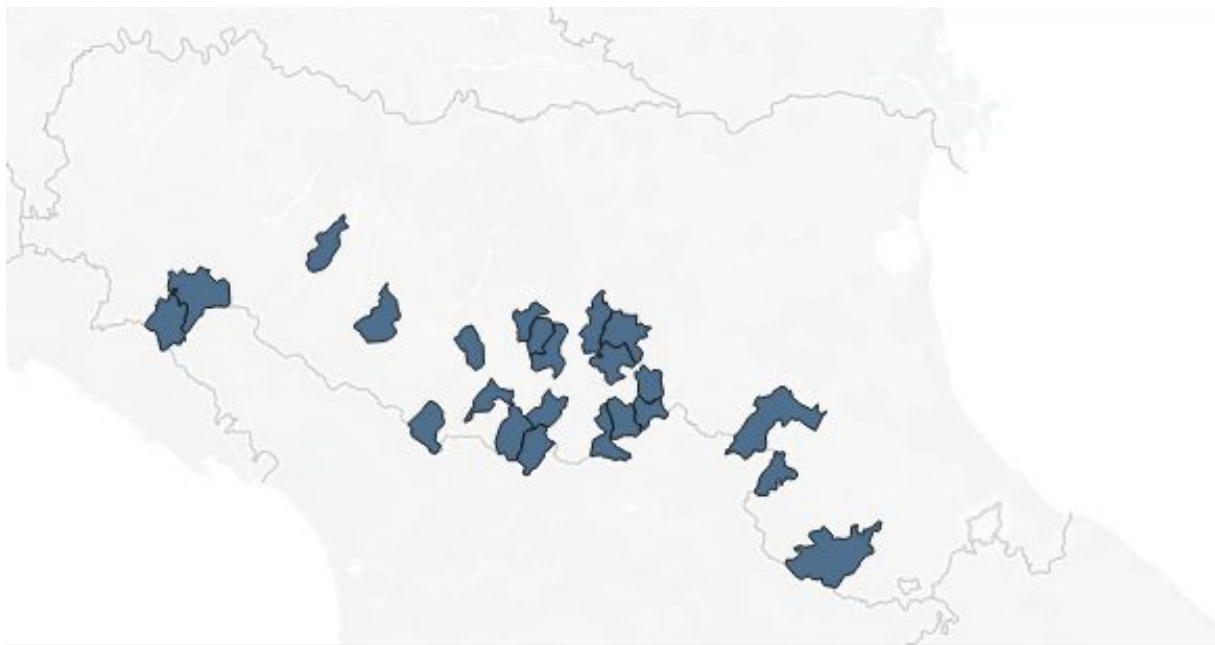
SELEZIONA LA DIMENSIONE

B - CAPITALE UMANO



Capitale umano - Comuni montani e piccoli sopra la media

Comuni Montani



Comuni < 5.000 ab.



Capitale umano - quali difficoltà per i comuni montani e piccoli?

- Corsi di formazione finanziati da FSE con almeno un modulo "digitale"
- Corsi di alfabetizzazione/formazione digitale
- Sedi con servizi di facilitazione / assistenza digitale
- Numero laureati
- Addetti nell'economia digitale

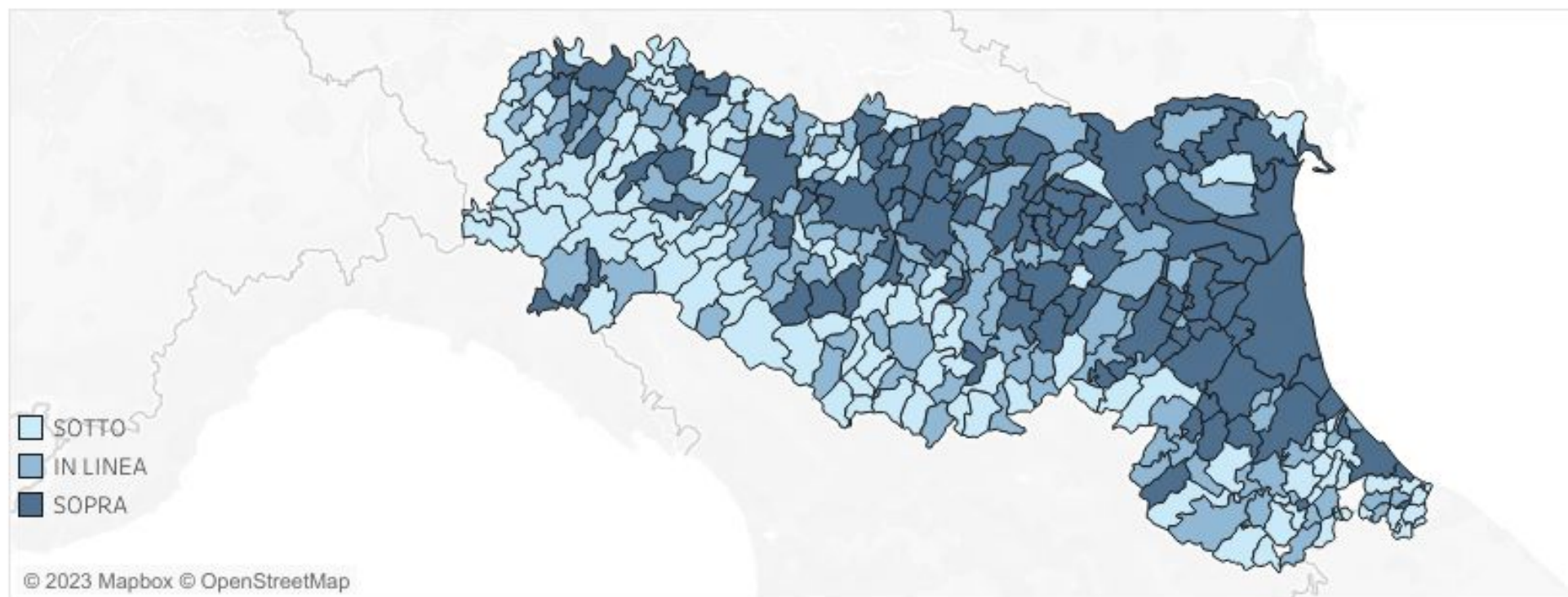
Capitale umano - quali azioni regionali?

- bando Competenze digitali per l'occupabilità
 - bando Donne digitali
 - bando Ragazze digitali
 - percorsi ITS
 - bando Big data e nuove competenze
 - operazioni per il rafforzamento delle competenze di lavoratori, imprenditori e professionisti
 - bando Digitale Facile (PNRR | Misura 1.7.2)
- FSE+

Connettività

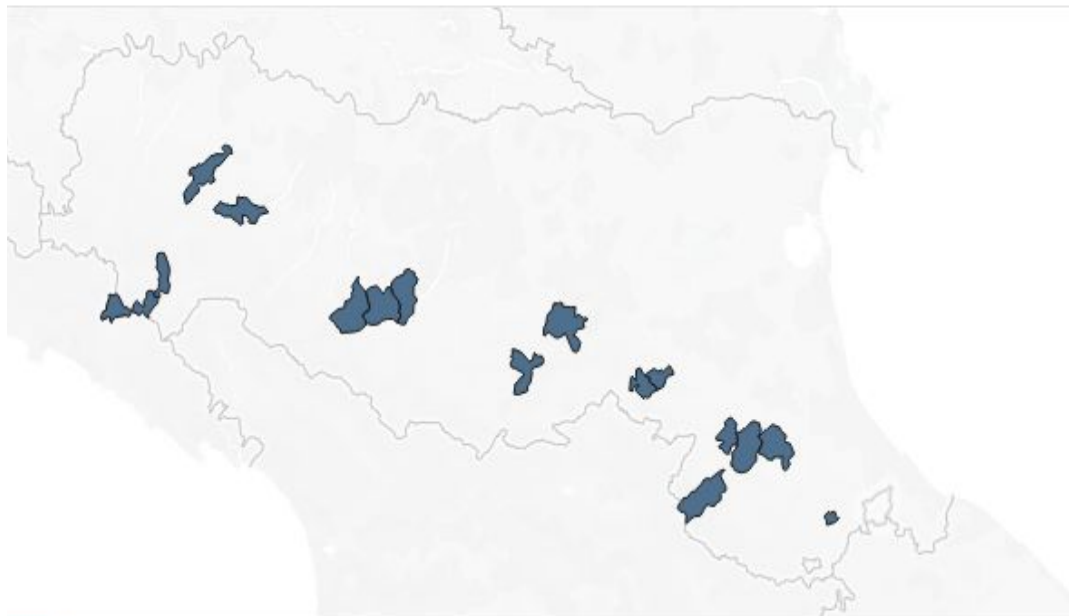
SELEZIONA LA DIMENSIONE

C - CONNETTIVITÀ

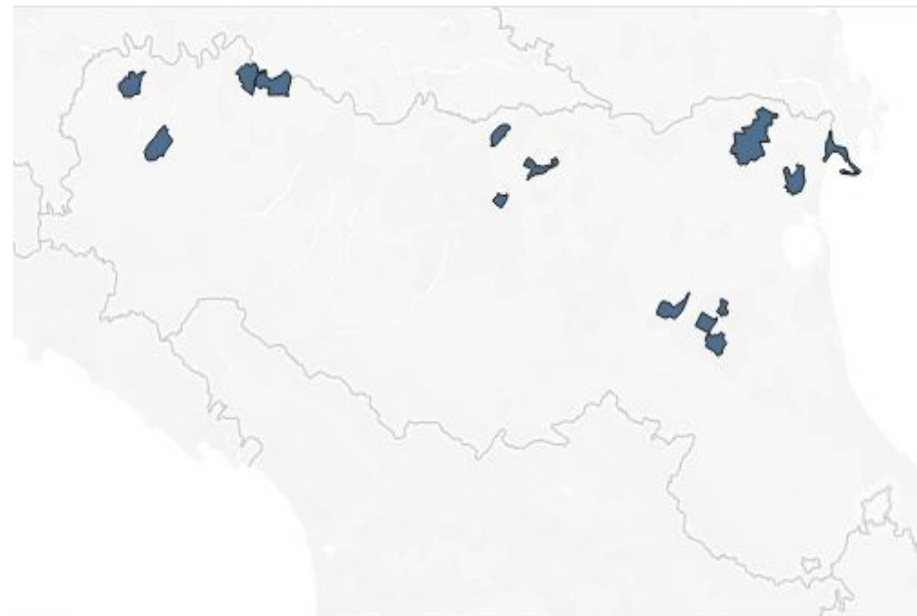


Connettività - Comuni montani e piccoli sopra la media

Comuni Montani



Comuni < 5.000 ab.



Connettività - - quali difficoltà per i comuni montani e piccoli?

- Adozione della connettività internet (abbonamenti alla banda ultralarga)
- Diffusione di sensori IOT

Connettività - quali azioni regionali/nazionali?

- Piano nazionale "Banda Ultra Larga" | aree bianche
- Piano nazionale "Italia 1 Giga"
- Piano nazionale "Italia 5G"
- Piano regionale "Sanità connessa" fase 0
- Piano nazionale "Sanità connessa" fase 1
- Piano regionale "Scuole Connesse" fase 0
- Piano nazionale "Scuole Connesse" fase 1 e fase 2
- Progetto regionale Aree Industriali
- Progetto regionale Emilia-Romagna Wifi
- Progetto regionale Cellulari di Montagna
- Rete regionale Internet of Things (IoT) per la Pubblica Amministrazione

Integrazioni delle tecnologie digitali



RAPPRESENTAZIONE CARTOGRAFICA DEGLI INDICI DEI COMUNI RISPETTO ALLA MEDIA REGIONALE E TABELLA DEGLI INDICI



SELEZIONA PROVINCIA
Tutti

SELEZIONA UNIONE
Tutti

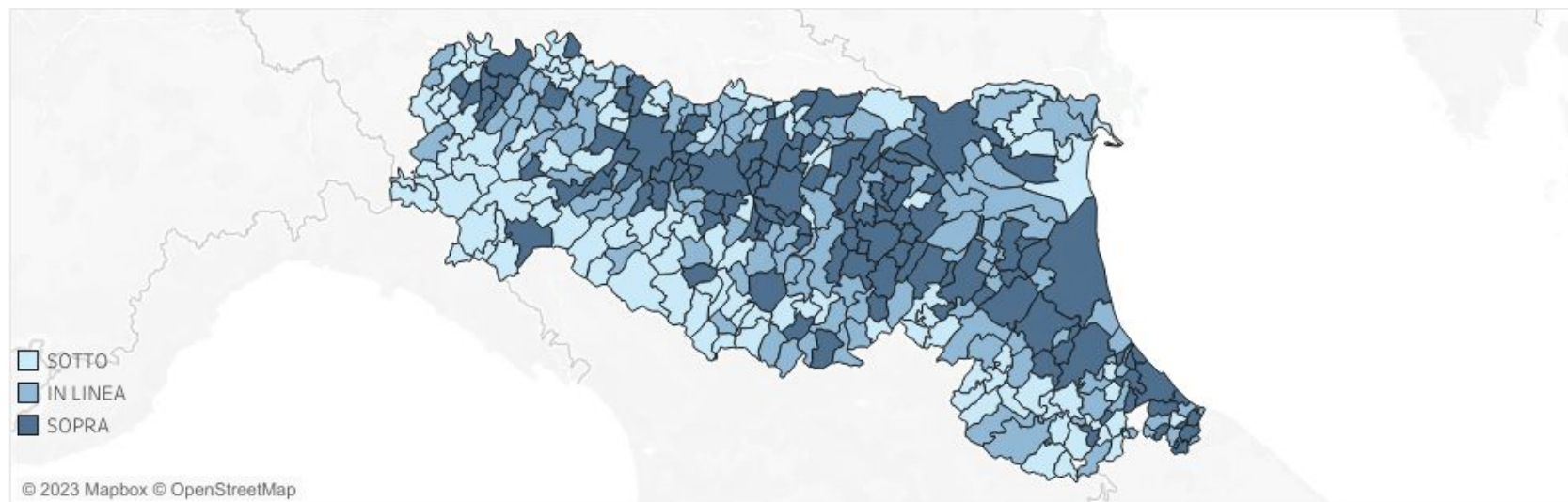
SELEZIONA MONTANITA'
Tutti

SELEZIONA CLASSE
Tutti

SELEZIONA COMUNE
Tutti

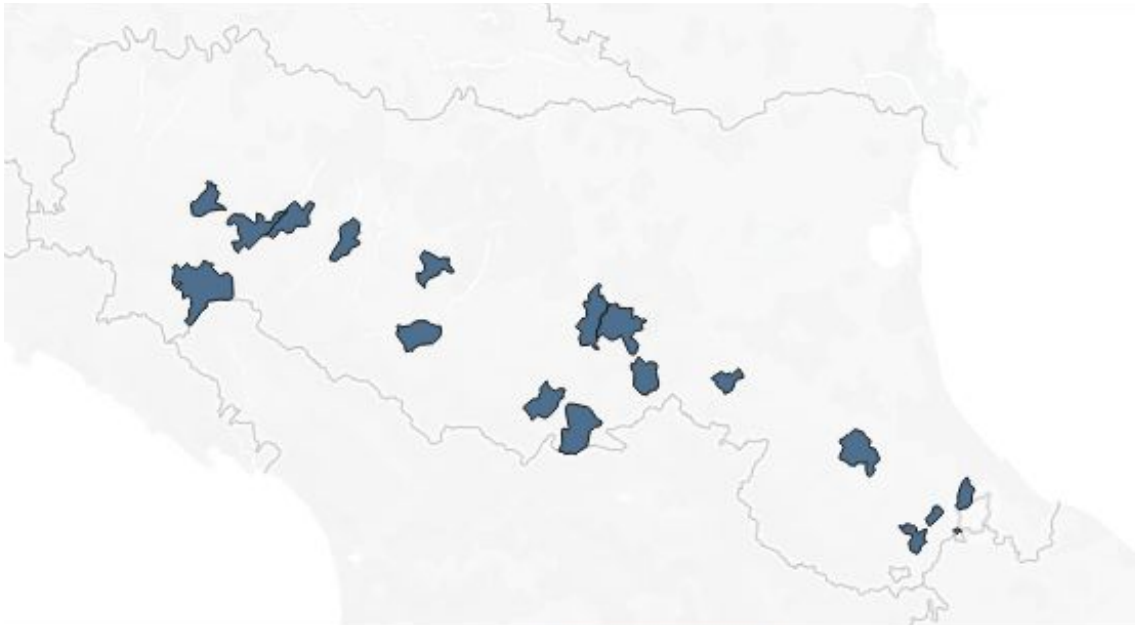
SELEZIONA LA DIMENSIONE

D - INTEGRAZIONE TECNOLOGIE DIGITALI



Integrazioni delle tecnologie digitali: Comuni montani e piccoli sopra la media

Comuni Montani



Comuni < 5.000 ab.



Int. tecn. digit. - quali difficoltà per i comuni montani e piccoli?

- Spazi dell'innovazione per la crescita digitale delle imprese
- Laboratori e centri rete Alta tecnologia
- PMI innovative e startup
- Unità locali innovative connesse all'economia digitale

Integrazioni delle tecnologie digitali: quali azioni regionali?

- Bando per il sostegno degli investimenti produttivi finalizzati all'innovazione
- Il Bando per il sostegno all'imprenditoria femminile
- ER2Digit, l'European Digital Innovation Hub della regione Emilia-Romagna
- Bando regionale per le imprese culturali e creative
- I programmi, nel triennio 2023-2025, per le attività produttive (Prap) e per la ricerca industriale, l'innovazione e il trasferimento tecnologico (Prriitt).

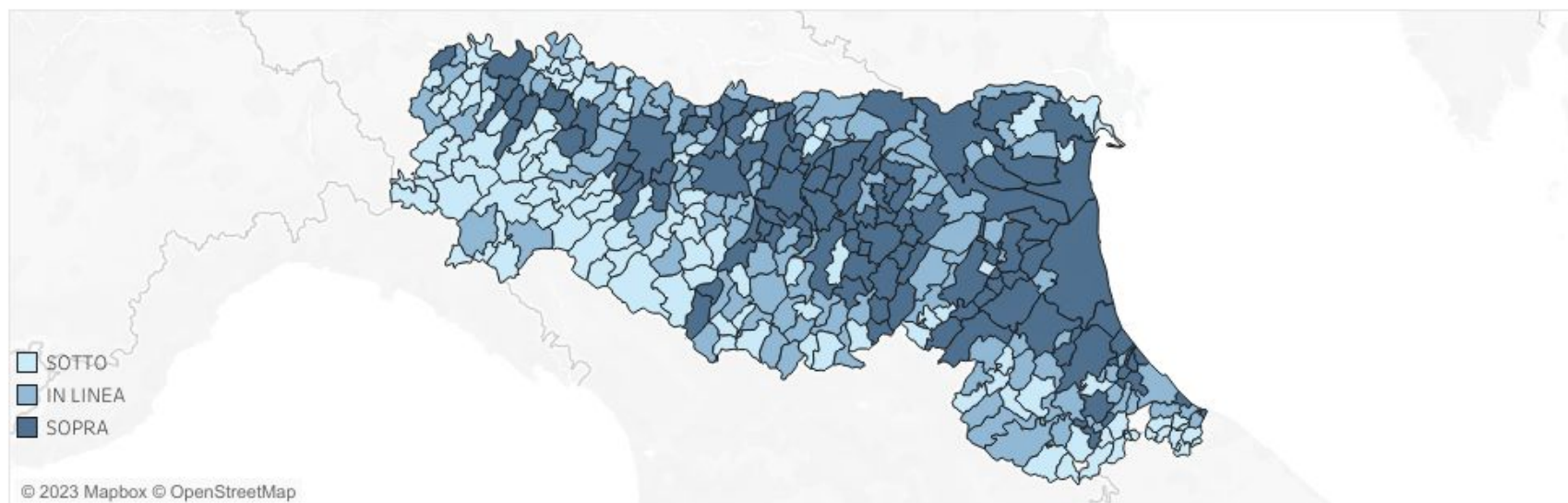
Servizi pubblici digitali

DESIER - MAPPA REGIONALE	DESIER - FA-RO	DESIER - DIMENSIONI (REGIONALE)	DESIER - STRATEGIE TERRITORIALI - SNAI	DESIER - RIORDINO TERRITORIALE PRT	DESIER - SPECIALIZ. PRODUTTIVA	DESIER - DIMENSIONI (LOCALE)
--------------------------	----------------	---------------------------------	--	------------------------------------	--------------------------------	------------------------------

RAPPRESENTAZIONE CARTOGRAFICA DEGLI INDICI DEI COMUNI RISPETTO ALLA MEDIA REGIONALE E TABELLA DEGLI INDICI

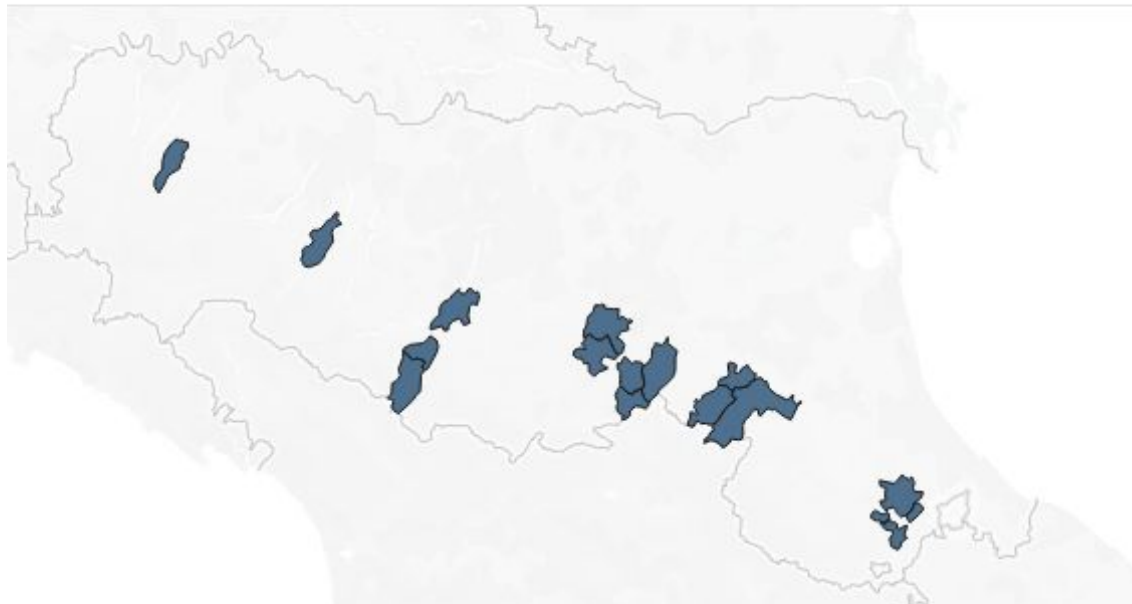
	SELEZIONA PROVINCIA Tutti	SELEZIONA UNIONE Tutti	SELEZIONA MONTANITA' Tutti	SELEZIONA CLASSE Tutti	SELEZIONA COMUNE Tutti
---	------------------------------	---------------------------	-------------------------------	---------------------------	---------------------------

SELEZIONA LA DIMENSIONE
E - SERVIZI PUBBLICI DIGITALI

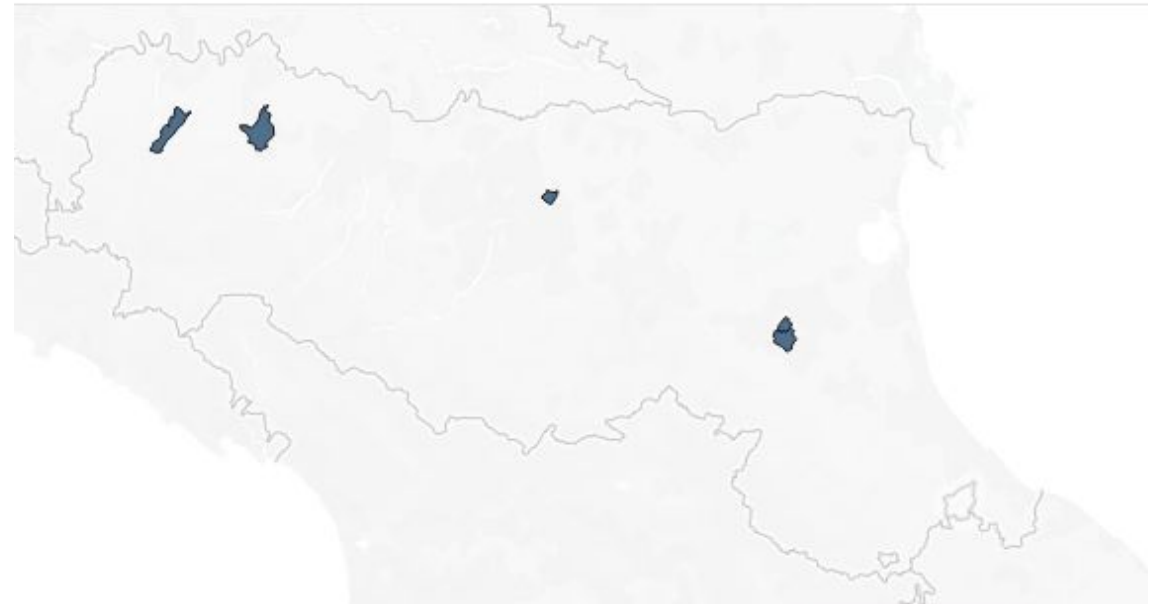


Servizi pubblici digitali: Comuni montani e piccoli sopra la media

Comuni Montani



Comuni < 5.000 ab.



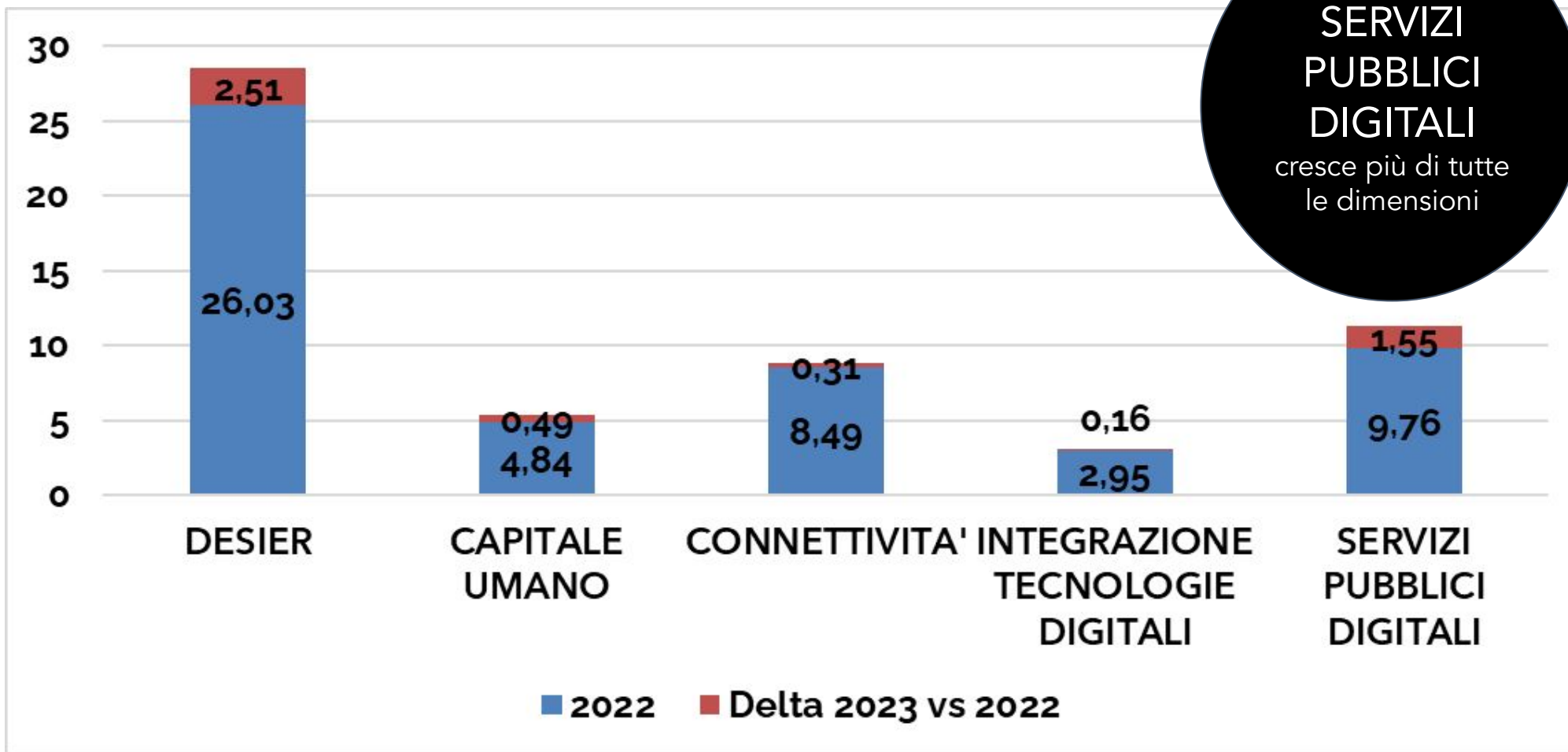
Servizi pubb. digitali - quali difficoltà per i comuni montani e piccoli?

- Servizi offerti dal Comune su APPIO
- Servizi interattivi di ANPR utilizzati dai cittadini
- Open Data: numero di dataset pubblicati
- Indice di museo digitale
- Utilizzo di gare telematiche

Servizi pubb. digitali - quali azioni regionali?

- Tavolo tecnico PNRR in collaborazione con Lepida Scpa
- Comunità Tematiche
- Agende Digitali Locali
- Bandi PRT a supporto delle unioni di comuni per change management e trasformazione digitale
- Progetto nazionale 1000 esperti
- Progetto europeo USERCENTRICITIES
- Piattaforme di servizi on line regionali (Accesso unitario, Fascicolo Sanitario Regionale)
- Autenticazione Lepida IDP SPID
- Servizi di supporto attraverso Er2Digit

DESIER 2023 vs 2022



SERVIZI PUBBLICI DIGITALI
cresce più di tutte le dimensioni

DESIER 2023 vs 2022 - indicatori che migliorano di più

- Numero di servizi interattivi di ANPR utilizzati ogni 1000 residenti maggiorenni
- Numero di servizi offerti dal Comune su APP IO
- Indice di "museo digitale"
- Numero utenti SPID
- % di gare svolte in via telematica sul totale delle gare
- Indice di Biblioteca comunale come punto di diffusione della conoscenza digitale

- Partecipanti a corsi Pane e Internet online

- Scuole connesse con BUL 1 Gbps sul totale delle scuole

- Nomina Responsabile transizione digitale

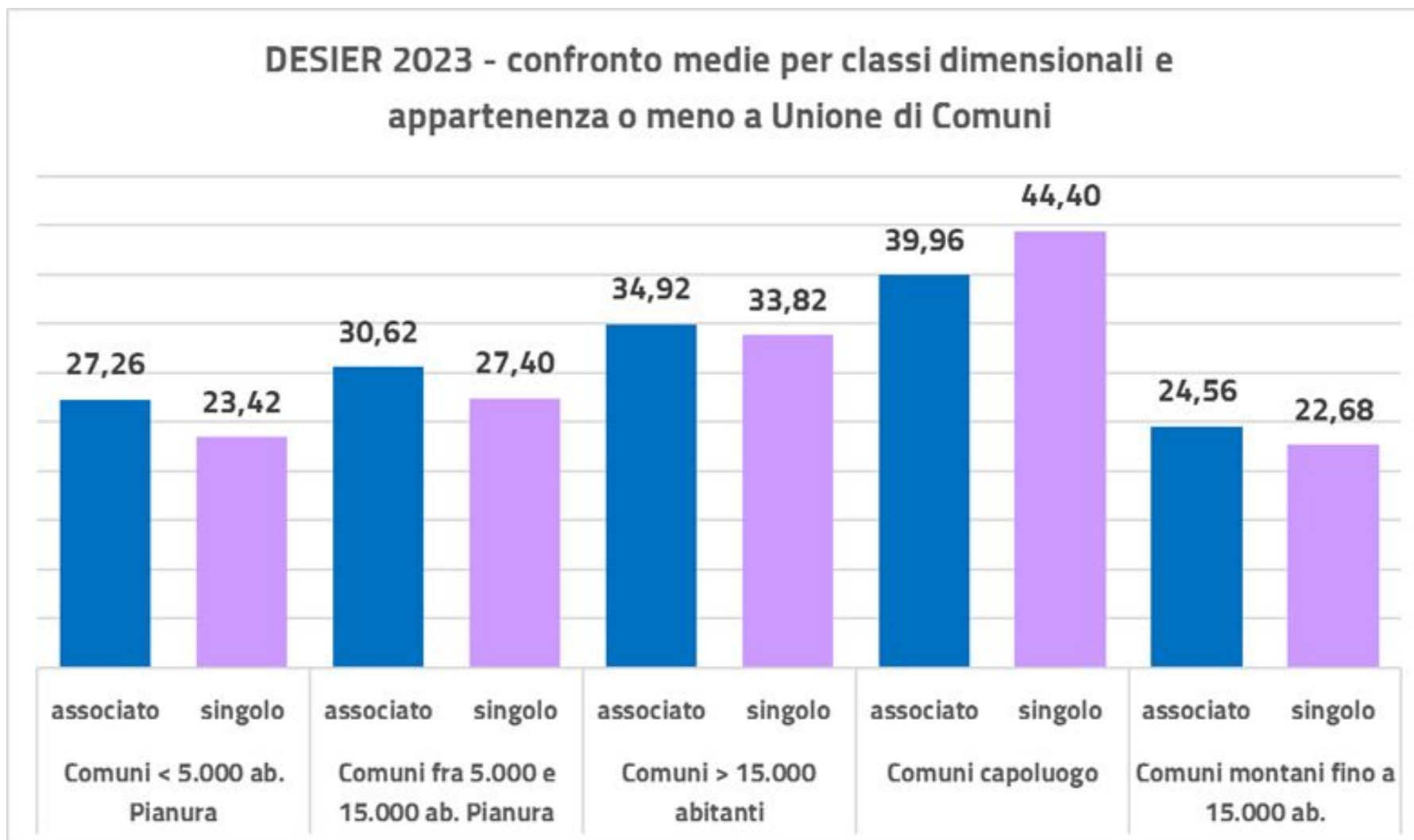
DESIER 2023 vs 2022 - il territorio



Comuni grandi
crescono più dei
Comuni piccoli
(< 15.000 ab)
=
le distanze
aumentano

MONTAGNA
cresce come la
media
regionale

Il ruolo trainante delle Unioni di Comuni



UNIONI DI COMUNI
supporto efficace alla digitalizzazione dei Comuni

DESIER e Agende Digitali Locali



**STRATEGIA
LOCALE
DIGITALE**
supporto efficace
alla
digitalizzazione
dei Comuni

Come si può avere e usare DESIER

Pubblicazione dettagliata dei risultati 2023 e del delta
2023 vs 2022

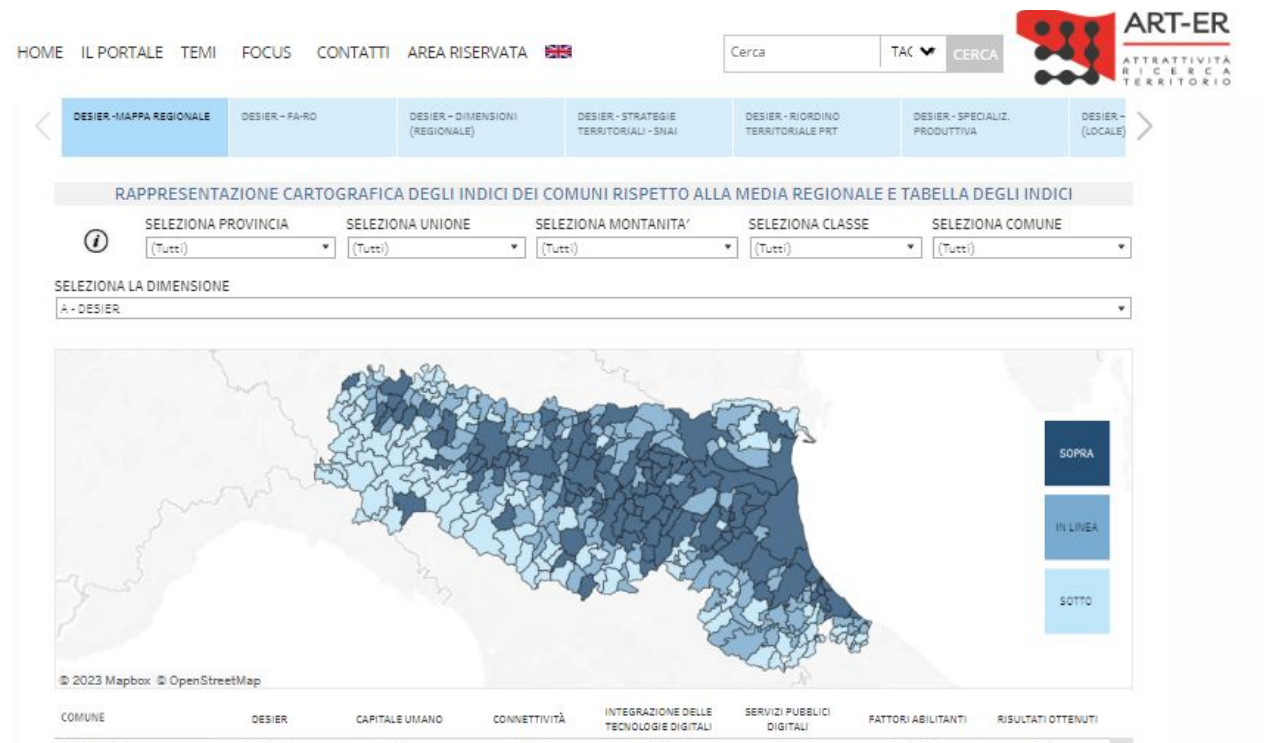
<https://digitale.regione.emilia-romagna.it/desier>



Come si può avere e usare DESIER

Cruscotto DESIER: <https://digitale.regione.emilia-romagna.it/desier>

- + di 20 grafici
- + download dei dati



Cosa fare per crescere?

“fattori di crescita”:

- aggregazioni (Unioni di Comuni)
- strategia (Agenda Digitale Locale)
- DESIER per individuare ambiti di miglioramento
- supporto regionale ai Comuni più piccoli

I nostri contatti

agendadigitale@regione.emilia-romagna.it

dimitri.tartari@regione.emilia-romagna.it

barbara.santi@regione.emilia-romagna.it

sandra.lotti@lepida.it

DESIER 2023 vs 2022 - i 10 comuni che crescono di più

DIFFERENZA 2022-2023 DELL'INDICE DESIER E DELLE 4 DIMENSIONI



SELEZIONA PROVINCIA

Tutti

SELEZIONA UNIONE

Tutti

SELEZIONA CLASSE

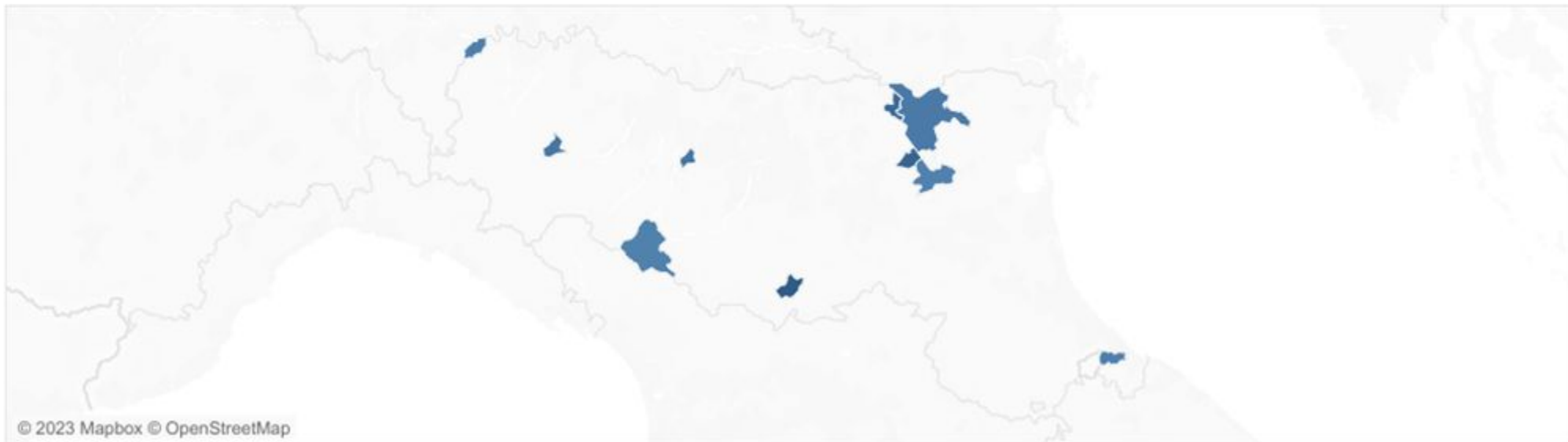
Tutti

SELEZIONA COMUNE

Valori multipli

SELEZIONA LA DIMENSIONE

A - Desier



© 2023 Mapbox © OpenStreetMap