

premio
2024 Agenda **Digitale**
Emilia-Romagna

after *
ECOSISTEMI DIGITALI

DESIER 2024

Le principali evidenze

Bologna, 3 ottobre 2024



Agenda della giornata

- Saluti istituzionali Andrea Orlando, Capo di Gabinetto del Presidente della Giunta Regionale
- DESIER i risultati 2024 e i passi in avanti rispetto al 2023 - Dimitri Tartari e Barbara Santi - Agenda Digitale dell'Emilia-Romagna
- Tavola rotonda: Agende Digitali Locali e Desier in tandem: un dialogo coi territori che hanno avviato il percorso di adozione della loro Agenda Digitale Locale partendo dalle evidenze di DESIER.

Partecipano:

- Unione delle Terre d'Argine,
 - Unione Comuni Appennino Bolognese,
 - Unione dei Comuni delle Terre del Delta,
 - Comune di Rimini,
-
- Conclusioni e Premiazione a cura di Paola Salomoni, Assessora alla Scuola, Università, Ricerca, Agenda Digitale della Regione Emilia-Romagna



premio
2022 Agenda **Digitale**
Emilia-Romagna

premio
2023 Agenda **Digitale**
Emilia-Romagna

premio
2024 Agenda **Digitale**
Emilia-Romagna

premio
2024 Agenda **Digitale**
Emilia-Romagna



Digital Economy and Society Index Emilia-Romagna

- **DESIER** (Digital Economy and Society Index Emilia-Romagna) è un indice sintetico che misura il livello di digitalizzazione dei Comuni della Regione Emilia-Romagna.
- Ispirato al DESI europeo, è uno strumento chiave per monitorare l'evoluzione digitale dei territori e supportare le decisioni politiche locali.
- È parte integrante dell'**Agenda Digitale regionale 'Data Valley Bene Comune'**.
- La metodologia è stata proposta e realizzata grazie ad una collaborazione tra **Coordinamento Agenda Digitale Emilia-Romagna** e la **Funzione Programmazione strategica e studi** di **ART-ER Scpa**.
- Utilizza 60 indicatori, suddivisi in 4 dimensioni: Capitale umano, Connettività, Integrazione delle tecnologie digitali e Servizi pubblici digitali.

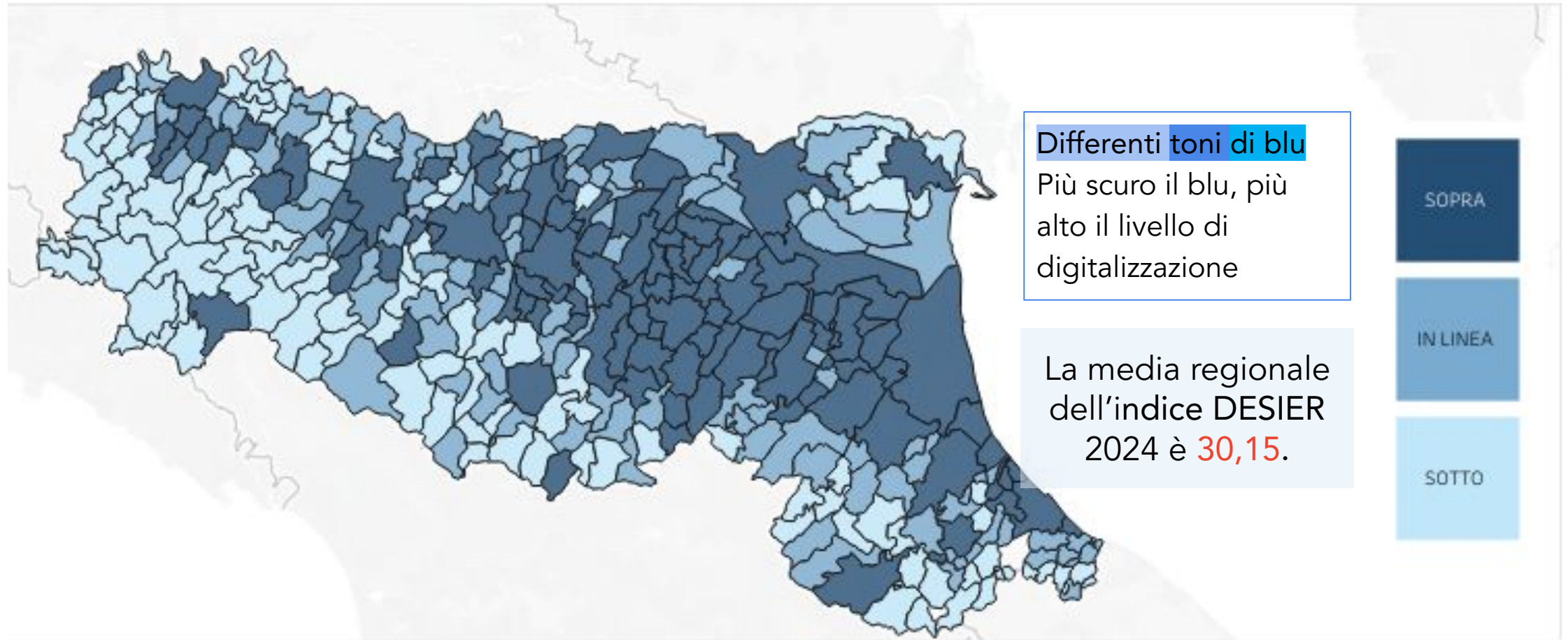
Come leggere i 22.000 numeri di DESIER

- Quaderno con QRCODE vi rimanda alla pagina DESIER del nostro sito:
 - Pubblicazione dettagliata con i dati che vi abbiamo illustrato oggi
 - Cruscotto online con:
 - DESIER 2024 - Aggiornamento mensile;
 - ANDAMENTO 2024-2023;
 - ANDAMENTO 2023 - 2022;
 - DESIER PREMIO AGENDA DIGITALE 2022;
 - DESIER PREMIO AGENDA DIGITALE 2023;
 - download dell'intero dataset di DESIER;

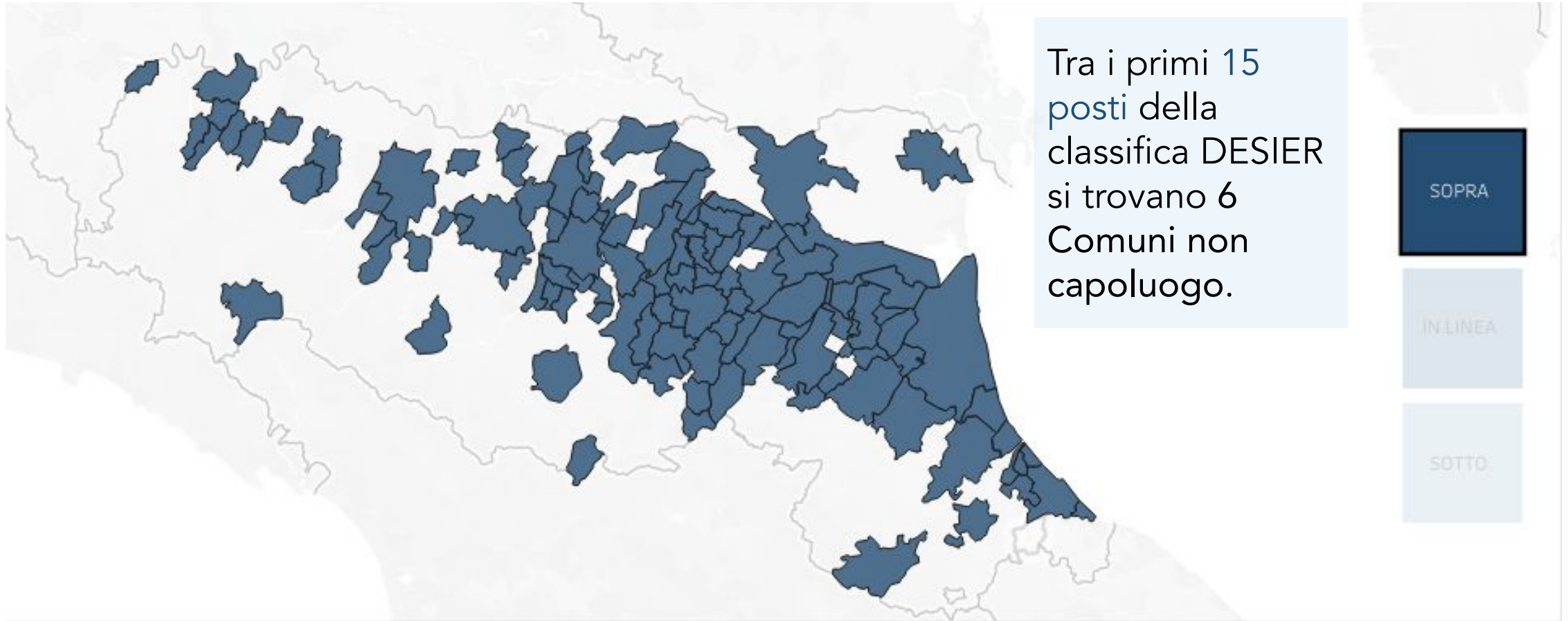
<https://digitale.regione.emilia-romagna.it/desier>



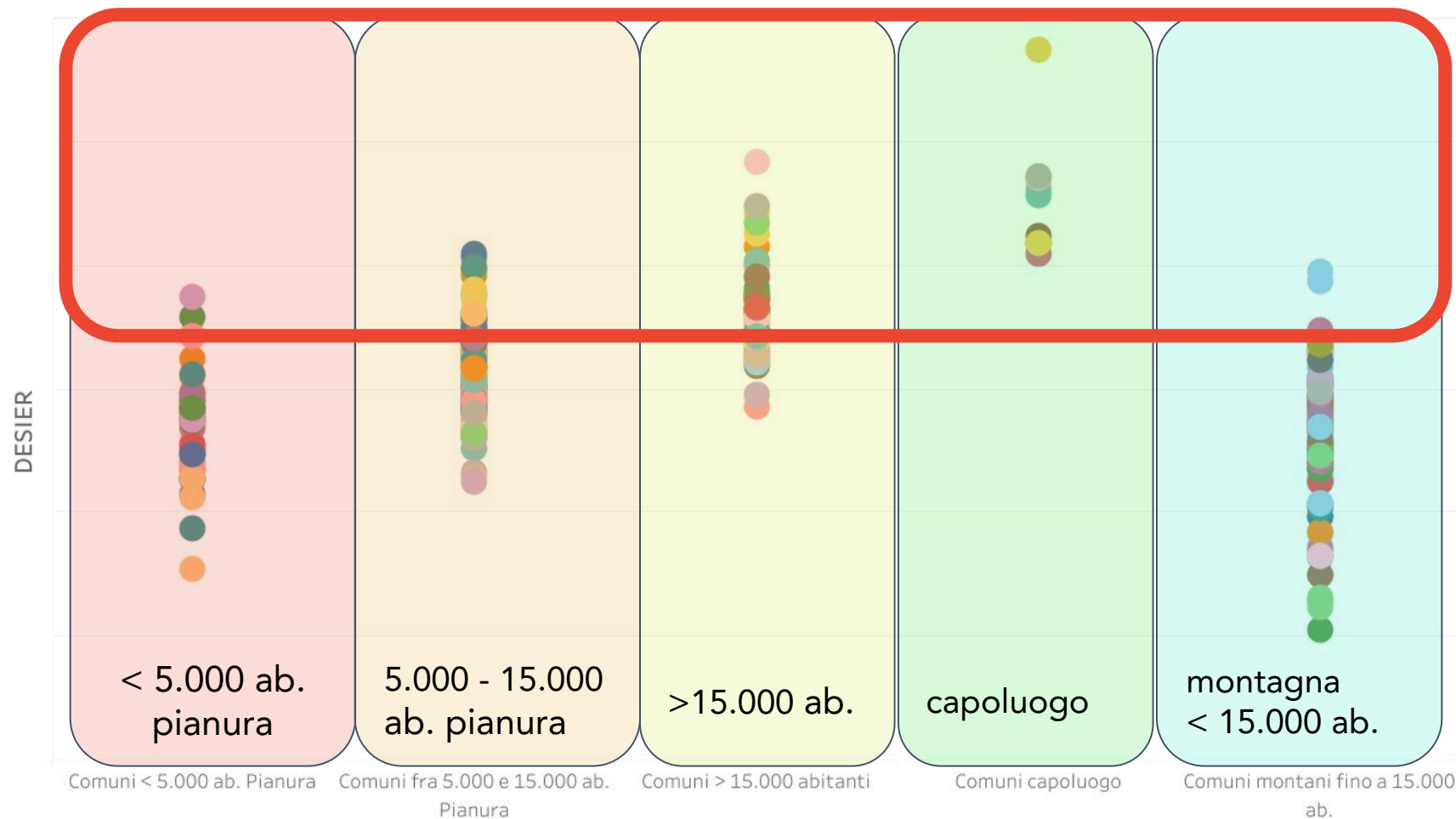
Il quadro regionale - 2024



I Comuni sopra la media



Le eccellenze nei piccoli Comuni

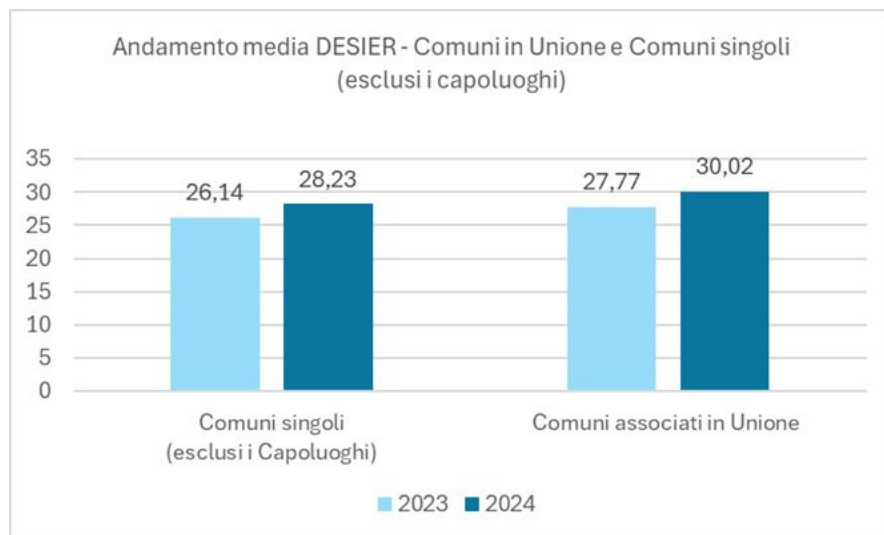


7 Comuni di pianura con meno di 5.000 abitanti

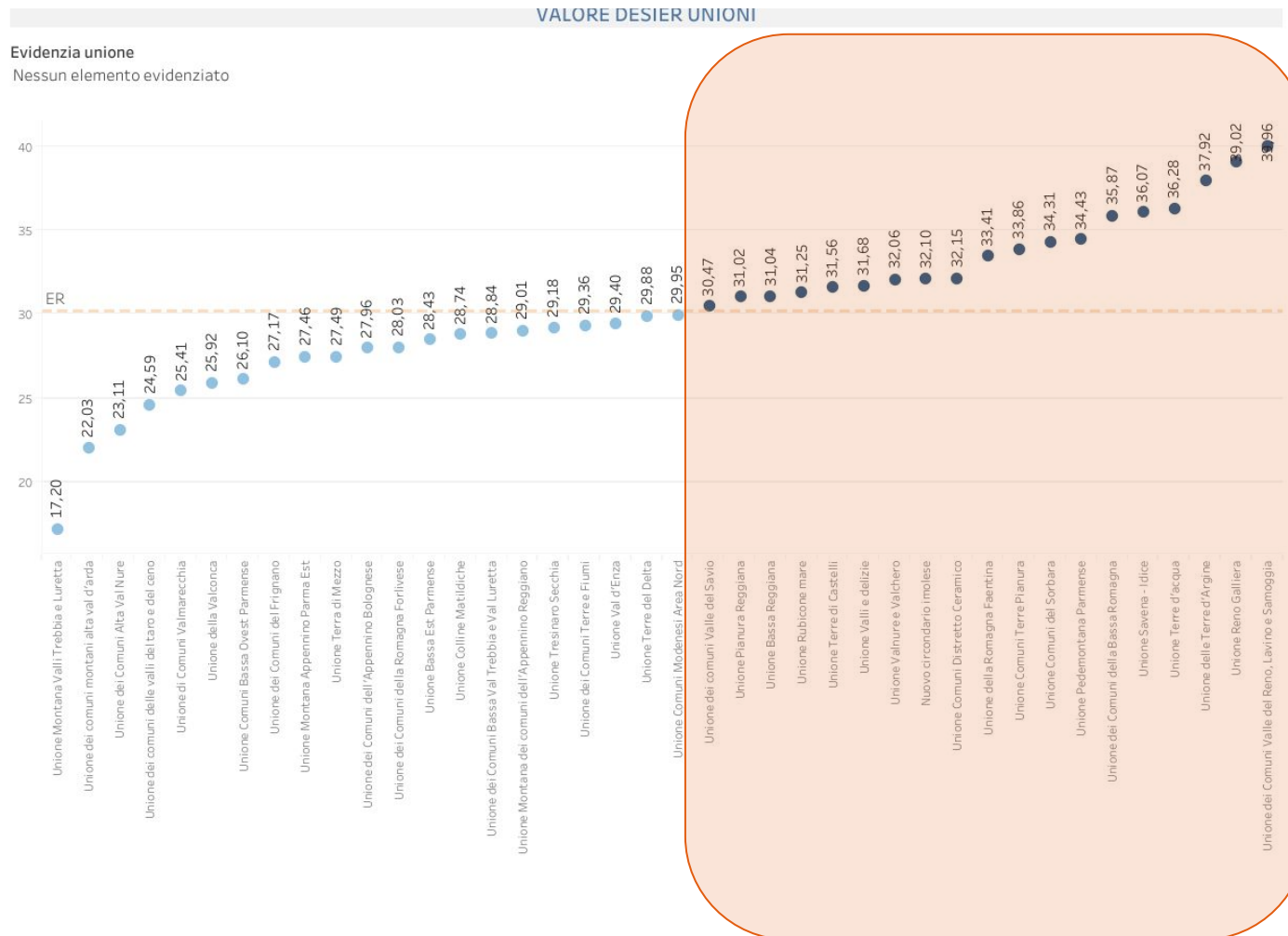
27 Comuni montani con meno di 15.000 abitanti

hanno un indice DESIER maggiore della media regionale

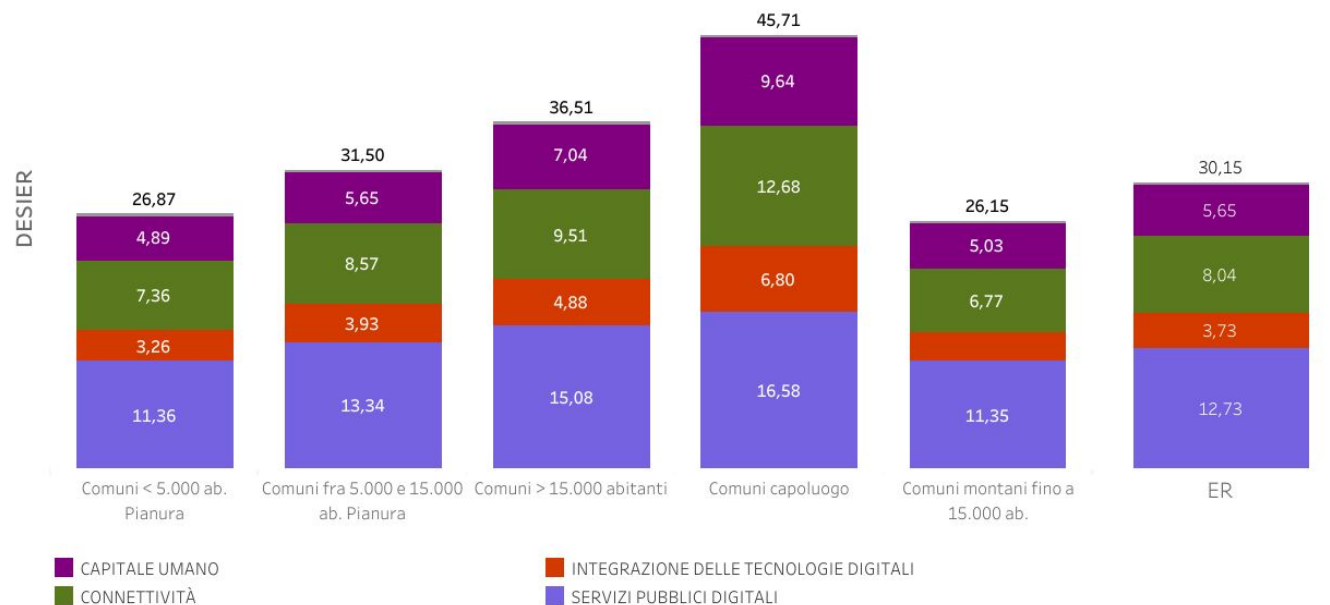
DESIER – Le Unioni di Comuni



Tra le 40 Unioni di Comuni presenti in Emilia-Romagna, **19** hanno una media maggiore del valore DESIER medio regionale.



DESIER e le sue dimensioni



barre di diversi colori e altezza

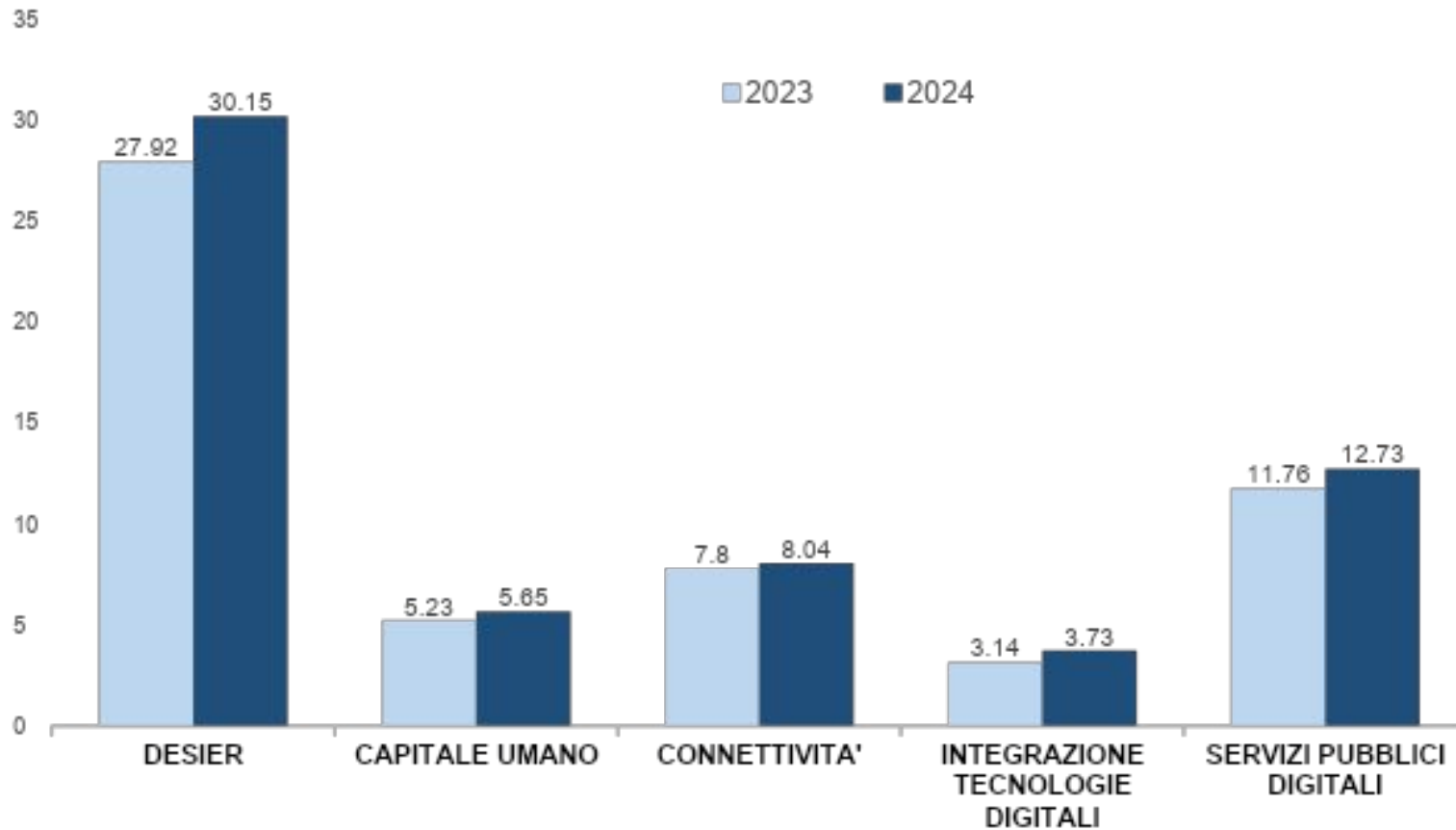
i diversi colori: dimensioni

- capitale umano
- integrazione tecnologie digitali
- connettività
- servizi pubblici digitali

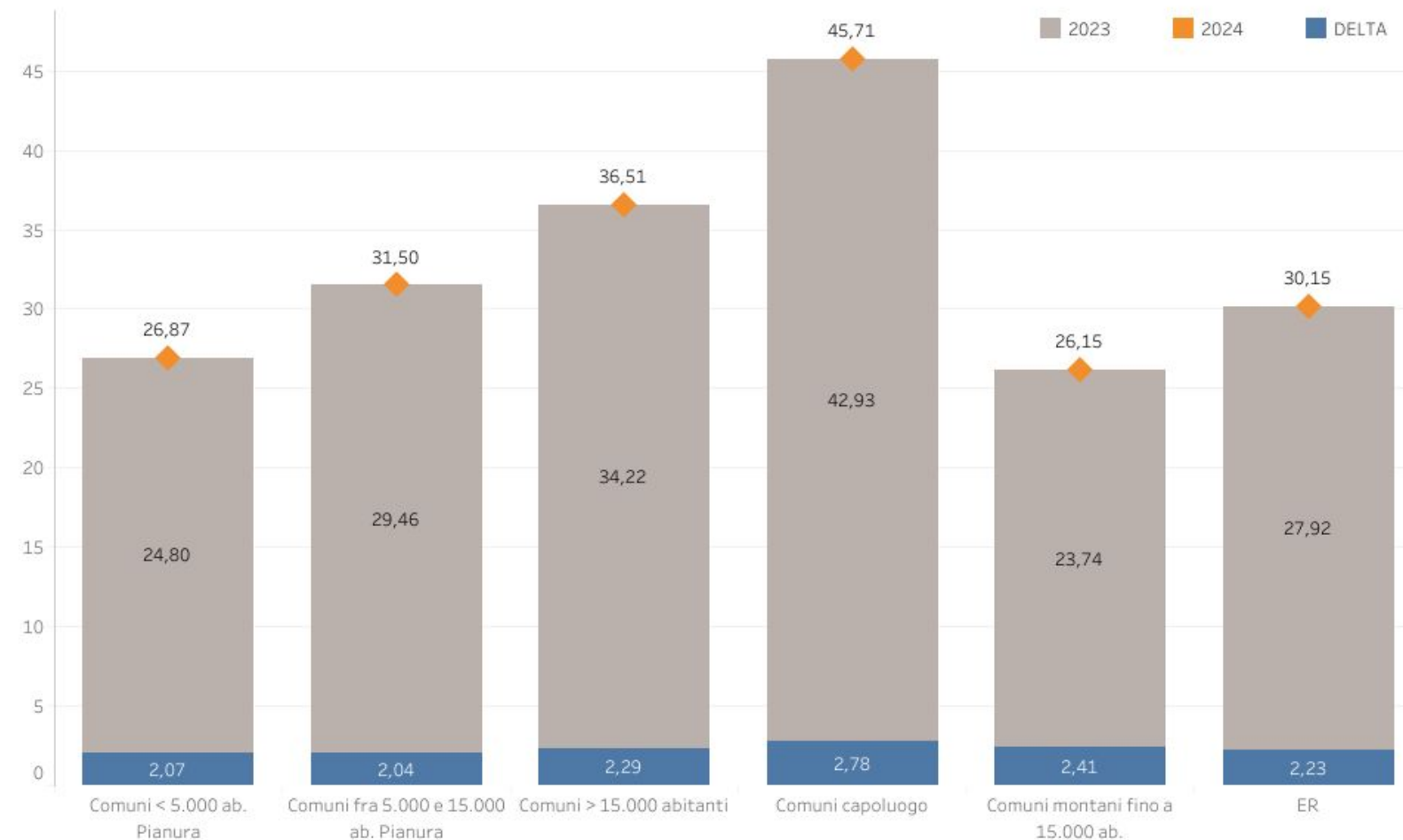
le diverse altezze

Più sono alte, più è alto il livello di digitalizzazione

L'andamento annuale – DESIER e le sue dimensioni

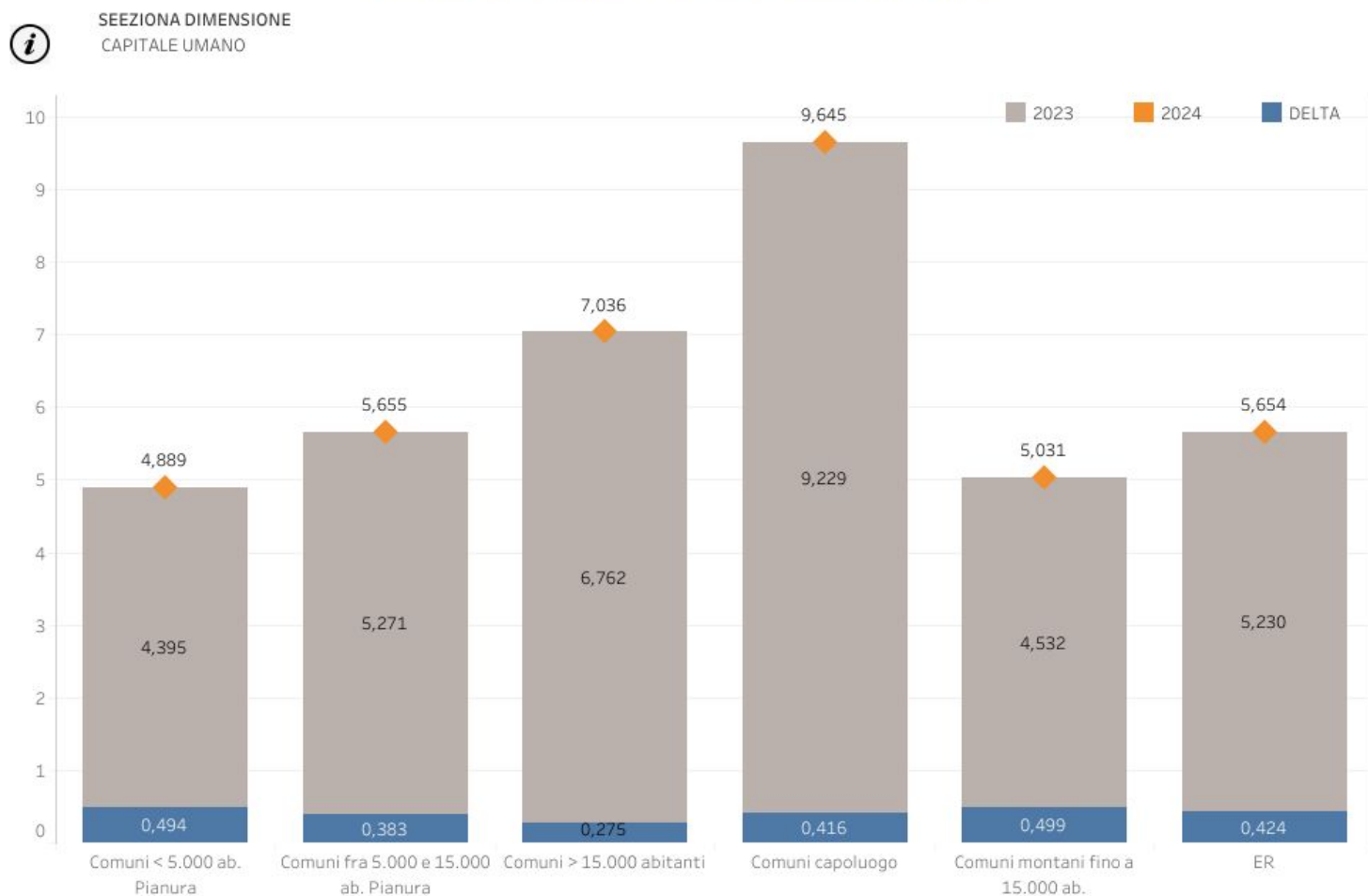


L'andamento annuale – Le classi di Comuni



Il trend di crescita dei Comuni montani sotto i 15.000 abitanti è maggiore di quello dei Comuni non capoluogo con maggiore dimensione e dei Comuni emiliano-romagnoli nel loro complesso.

Capitale umano – L'andamento annuale



La crescita maggiore riguarda i Comuni montani (+0,50) e i piccoli Comuni di pianura (+0,49).

L'INDICATORE CHE CRESCE DI PIÙ

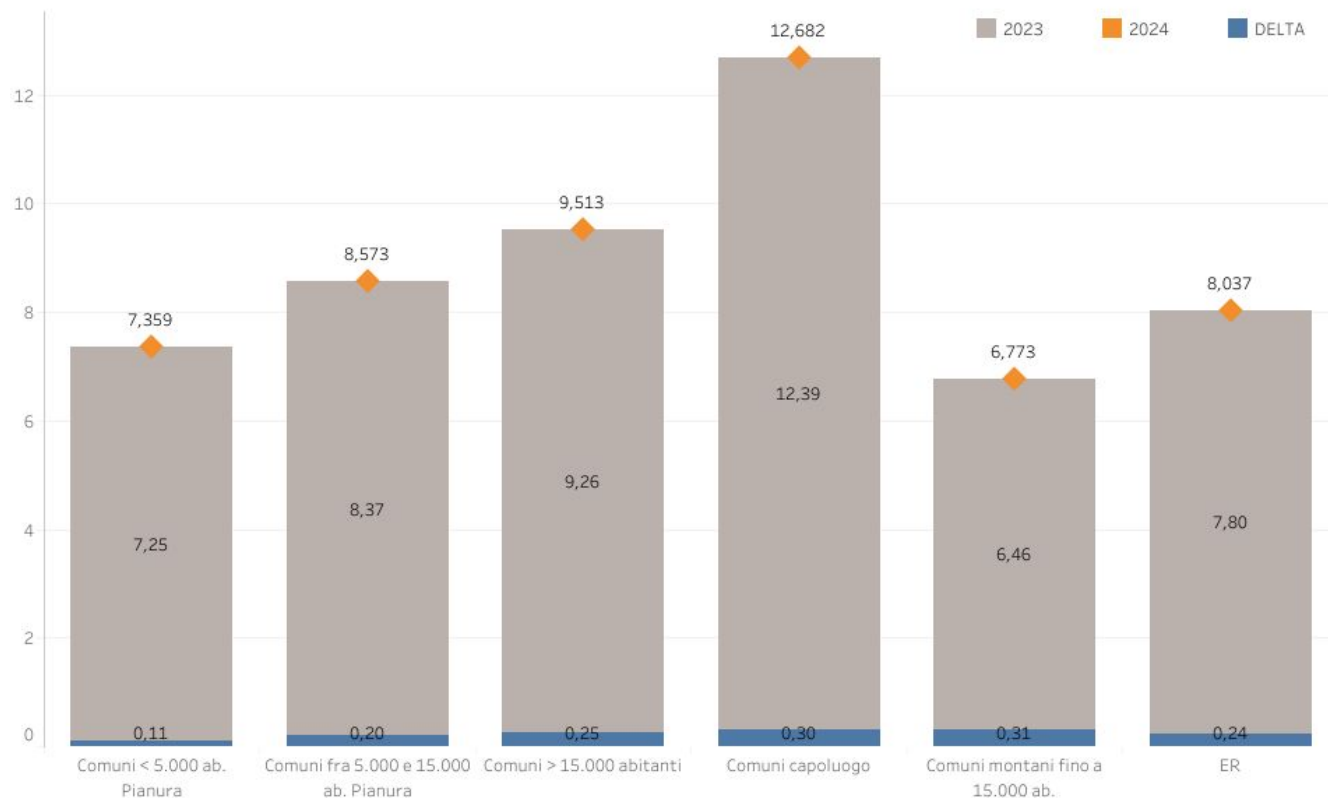
Il numero di sedi in cui viene fornito un servizio di facilitazione digitale ogni 100 esclusi digitali (+4,09)

Connettività – L'andamento annuale

Delta aggregazioni territoriali	Mappa regionale variazione annuale	Desier e Delta	Delta Indicatori	Dati Comunali
---------------------------------	------------------------------------	----------------	------------------	---------------

DESIER 2023, 2024 E DELTA PER AGGREGAZIONI TERRITORIALI

i SEEZIONA DIMENSIONE CONNETTIVITA'



La crescita maggiore è per i Comuni montani (0,31), seguiti dai Comuni capoluogo (0,30).

L'INDICATORE CHE CRESCE DI PIÙ

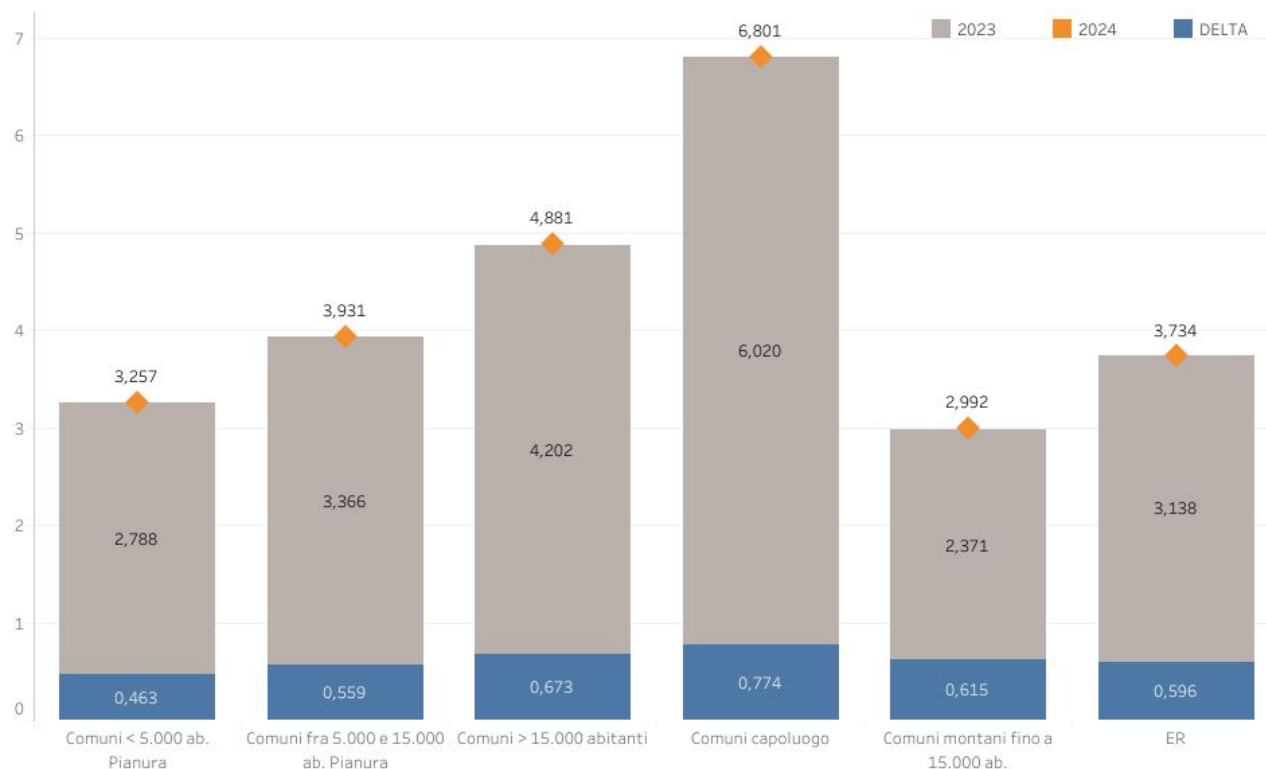
La percentuale di scuole connesse in Banda Ultra Larga (+5,19)

Integrazione tecnologie digitali – L'andamento annuale



DESIER 2023, 2024 E DELTA PER AGGREGAZIONI TERRITORIALI

i SEEZIONA DIMENSIONE
INTEGRAZIONE TECNOLOGIE DIGITALI



La crescita maggiore è per i Comuni capoluogo (+0,78) e i Comuni più grandi di 15.000 abitanti (+0,68).

L'INDICATORE CHE CRESCE DI PIÙ:

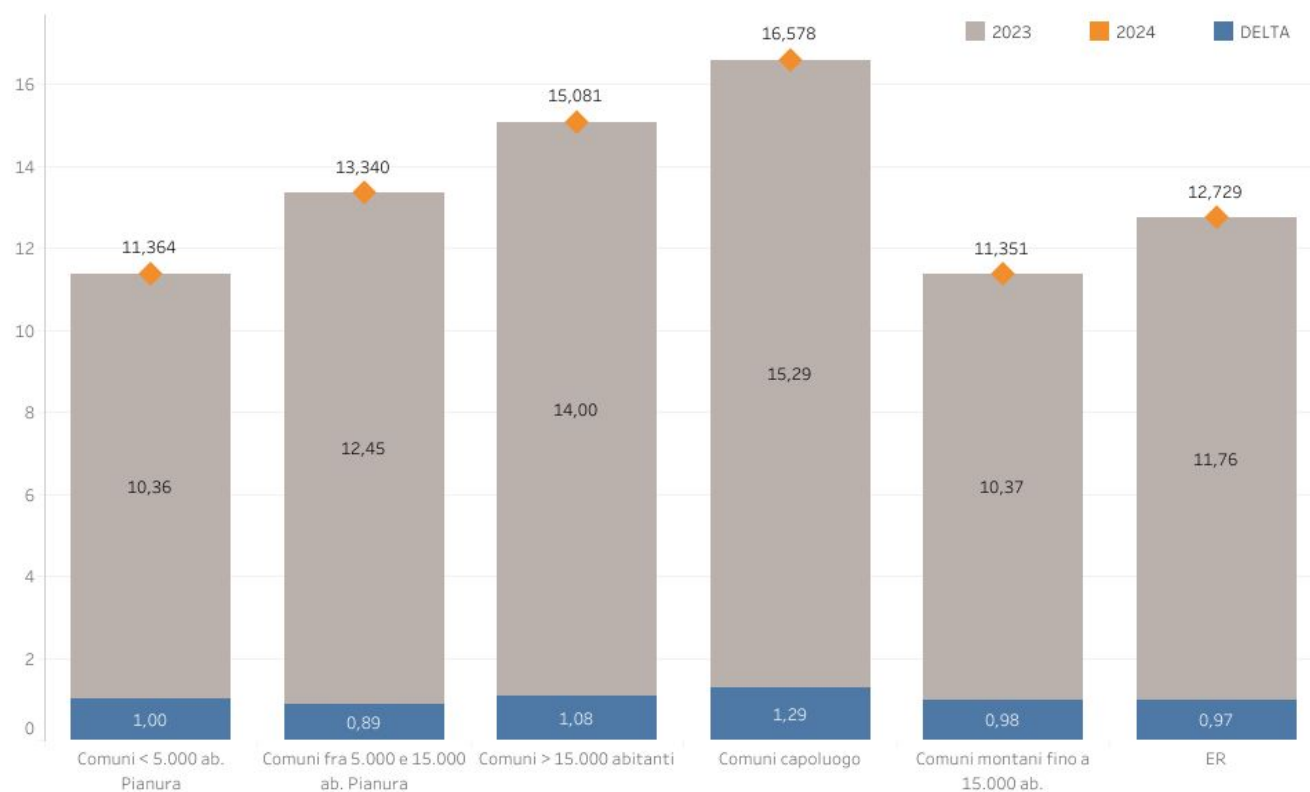
La percentuale di investimenti in progetti delle imprese con obiettivi digitali finanziati nell'ambito della S3

Servizi pubblici digitali – L'andamento annuale

Delta aggregazioni territoriali	Mappa regionale variazione annuale	Desier e Delta	Delta Indicatori	Dati Comunali
---------------------------------	------------------------------------	----------------	------------------	---------------

DESIER 2023, 2024 E DELTA PER AGGREGAZIONI TERRITORIALI

i SEEZIONA DIMENSIONE
SERVIZI PUBBLICI DIGITALI



La crescita maggiore è per i Comuni capoluogo (+1,29) e i Comuni con oltre 15.000 abitanti (+1,08).

L'INDICATORE CHE CRESCE DI PIÙ:

La media di documenti scaricati da FSE (fascicolo sanitario elettronico) per utenti attivi.

DESIER e le Agende Digitali Locali



premio
2024 Agenda **Digitale**
Emilia-Romagna

after *
ECOSISTEMI DIGITALI

Tavola Rotonda



Bologna, 3 Ottobre 2024



DESIER e le Agende Digitali Locali

Seconda metà del 2023: percorso sperimentale rivolto agli Enti Locali di sensibilizzazione nei confronti di DesiER

- Comune di Cento;
- Unione Bassa Reggiana;
- Unione Bassa Romagna;
- Unione Pedemontana Parmense;
- Unione Terre d'Argine;

DESIER e le Agende Digitali Locali

Gennaio 2024: [manifestazione di interesse](#) per supportare nel biennio 2024-2025 enti del territorio nella progettazione e realizzazione delle loro Agende Digitali Locali con il supporto delle analisi e dei dati che emergono dal cruscotto DESIER.

11 enti rispondenti

- Unione Comuni Montani Alta Val D'Arda
- Comune e Provincia Rimini
- Unione dei Comuni dell'Appennino Bolognese
- Unione dei Comuni delle Terre del Delta
- Unione Comuni Modenesi Area Nord
- Unione Comuni Pianura reggiana

- Unione Terre di Castelli
- Unione della Romagna Faentina
- Unione dei Comuni del Sorbara
- Unione Pedemontana Parmense
- Comune di Piacenza

premio
2024 Agenda **Digitale**
Emilia-Romagna


after *
ECOSISTEMI DIGITALI

Tavola Rotonda




Bologna, 3 Ottobre 2024





Sulla base della vostra esperienza qual è la prima parola che vi viene in mente quando parliamo di **politiche digitali**?



In base alla vostra esperienza, quale può essere il **valore aggiunto di collaborare** con una struttura di supporto di livello regionale per raggiungere i vostri obiettivi?



Unione Terre del Delta

Ufficio per Transizione Digitale in Unione:
l'importanza di collaborare



Comune di Rimini

Collaborazione con Provincia di Rimini:
perché decidere e agire insieme?




Unione Terre d'Argine

Unire dati e strumenti di programmazione



Unione Appennino Bolognese

Decidere e comunicare attraverso i dati



Quali sono le **priorità** di sviluppo digitale
per il vostro territorio e le vostre comunità
nei **prossimi 10 anni**?

Per altri approfondimenti ci vediamo nelle prossime settimane sui nostri profili social con la rubrica: **a spasso con DESIER**



agendadigitaleER



agendadigitaleemiliaromagna